

## Restaurálási dokumentáció

Vályi András: Magyar Országnek leírása című kötetek I-III. teljes restaurálásáról

A könyv a Néprajzi Múzeum könyvtárának tulajdona.

Leltári száma: R 1477

Kiadás dátuma 1799. Buda

Mérete: 24x18x6 cm

### A tárgy leírása, állapota

Eredetileg világosbarna színű, 3 db kenderzsinórra fűzött félbőr kötés, a táblákon nyomtatott, kék színű, márványozott papírral.

A gerincen aranyozott mintákkal díszített.

Mindhárom kötés erősen szannyezett, poros, a tábla és a sarkok deformálódtak, a borítópapír sérült, kopott, hiányos.

A könyvtest kiszakadt a táblából.

Az első kötet gerincrésze elveszett.



A bőr erősen károsodott, vörösbomlásos, fejnél, lábnál, nyílásban és a sarkokon hiányos, rovarrágott, kopott.

A könyv lapjai facsiszolatot tartalmaznak, nyomtatott szöveggel adták ki.

Viszonylag jó megtartásúak a papírlapok.

A gerincen ragasztott oromszegőnyomai található.

4 lapos ívekből áll.

Az előzéklapok hozzá fűzöttek, a röplapok hiányosak.

A lapok sarkai ujjnyomosak.

Az előzékeken sárga foltokat hagyott a ragasztóanyagként használt enyv.

A könyv restaurálásához szükséges a kötésből kiemelni a könyvtestet.

Az első és utolsó ívek és az előzékek nedves tisztítását is el kell végezni.

## Restaurálás, konzerválás




Mindhárom kötet papíryanagának száraz tisztítása porcsettel, radírral és radírszivaccsal.

Az előzékek leemelése a táblákról majd a könyvtest kiemelése a kötésből.

A gerincen található ragasztórétegek eltávolítása, tisztítása Glutofixes duzzasztással.

Az előzékek leemelése utáni nedves tisztítás felületaktív anyag és enzim használatával.

Az előzéken lévő foltok tisztítása Peroxid oldattal.





A lapok hiányainak kiegészítése megfelelő színű és vastagságú japán papírral.

Az előzékek visszafűzése a könyvtestre az eredeti öltésnyomok alapján.

A gerinc megkasírozása japánpapírral, hogy tartósabb legyen.

A mállott és helyenként hiányos táblák pótlása szürkelemezzel az eredeti táblavastagság megtartásával.

A bőr tisztítása likkerrel, a hiányzó gerincbőr kiszabása megfelelő új bőrből, a bőr elvékonyítása illetve felhúzása a gerincre. Ahol szükséges a sarkokra is keményítő ragasztóval.

A régi bőr tisztítása majd visszahelyezése.

A borítópapír hiányainak kiegészítése ugyanolyan technikával készült papírral.

A bőr konzerválása.



### A restaurálásnál felhasznált anyagok és vegyszerek

Whatman szűrőpapír

Japánpapír

Márványozott papír

Fátyol japán papír

Akvarell festék

Kukoricakeményítő

Angol radírreszelék

Wishab szivacs

Glutofix 600 (Metil-Hidroxi-Etil-Cellulóz)

Szürkelemezz

Klucel G (Hidroxi-Propil-Cellulóz)

Zsíralkohol-szulfát 2g/l



Konzerváló bőrpaszta (100g pataolaj, 15g méhviasz, 17g paraffin, etilalkoholban oldott tinol)

Növényi cserzésű kecskebőr

Ciba irgaderm bőrfesték

Likkeroldat (400ml víz, 40g zíralkohol-szulfát, 10g lanolin, 30g pataolaj, 3ml Nipagin etilalkoholban oldva)

Akvarellfesték (retusáláshoz)



### Tárolási javaslat

A könyvtestet pormentes környezetben, állítva a zárt raktárszekrényben, 18-20 °C-on, 45-50% RH páratartalom mellett, maximum 50 Lux megvilágításnál javasolom tárolni.